

"東海街道(토카이 카이도)"란?

토카이도는 에도시대(1603-1867)의 국내 주요 5대 가도 중의 하나로, 에도(현재의 東京(도쿄))에서 京都(교토)까지 바닷가를 달린다는 것에서부터 이 이름이 명명되었습니다.

역사적인 이 명칭은 현재도 「토카이도 신칸센」 등에 계승되었으며 또한, 현대에 와서는 「국도 1호선」이 단순히 토카이도라고 불리기도 합니다. 구 토카이도는 최근에는 대부분이 확장, 포장되어 주요한 하이웨이 가 되어버렸지만, 몇 군데는 하이킹 코스나 그 고장 사람들을 위한 아담한 오솔길로서 지금도 살아 있습니다.

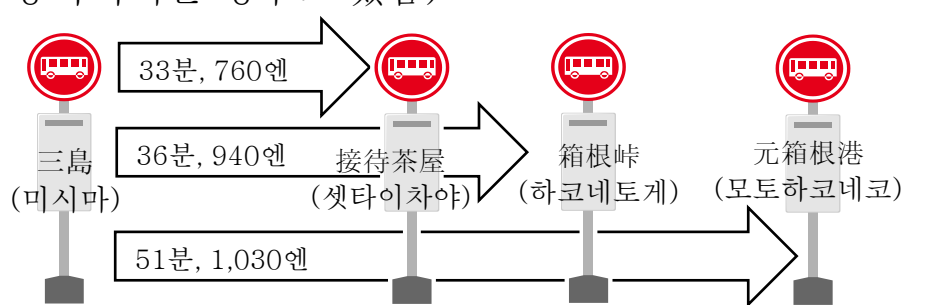
箱根(하코네)에서 三島(미시마)까지의 지역도 구 토카이도의 동쪽 부분에 그러한 분위기가 가장 색깔 짙게 남아있는 곳의 하나라고 할 수 있습니다. 箱根(하코네)의 주요한 관문은 小田原(오다와라)라고 일반적으로는 인식되고 있습니다만 이 箱根(하코네)~三島(미시마) 도로도 독자적인 매력을 가지고 있습니다. 토카이 버스는 이 도로를 따라 노선버스를 운행하고 있습니다.

14킬로에 달하는 이 코스는 箱根(하코네)를 출발하면 대부분이 내리막길이므로 이곳을 하이킹하실 경우, 먼저 三島(미시마)에서 箱根(하코네) 방향의 버스를 승차하실 것을 추천합니다.

JR三島(미시마) 역 남쪽 출입구를 나가시면 바로 三島(미시마) 버스터미널(MBT) 5번 승차장에서 약 한 시간마다 元箱根港(모토하코네코) 방향의 버스가 출발하고 있습니다. (휴일 등에는 더욱 편수를 증가시키는 경우도 있음)

구 토카이도 뿐만 아니라 箱根(하코네) 중심부(芦ノ湖(아시노코) 호수 주변)도 즐기실 분께서는 최종 버스정류장(元箱根港; Moto-Hakone Ko)에서 하차하시기 바랍니다.

구 토카이도만 하이킹하실 경우, 버스정류장은 「箱根峠(Hakone-Touge)」 혹은 「接待茶屋(Settai-Chaya)」가 최적입니다.



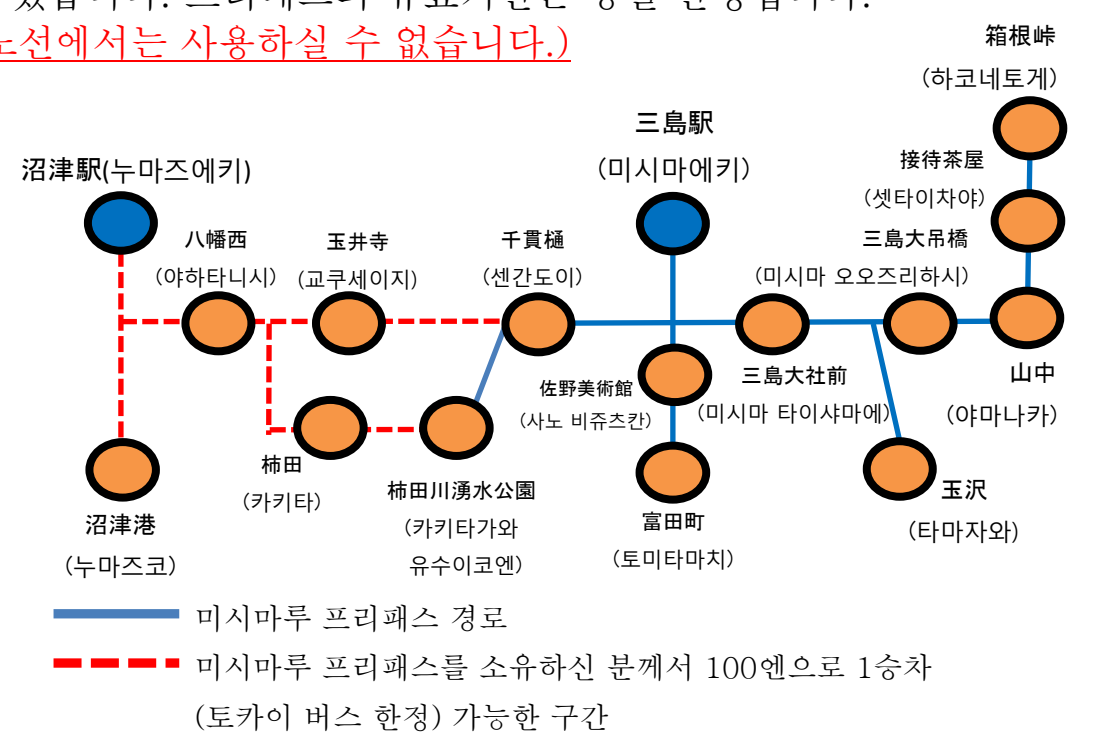
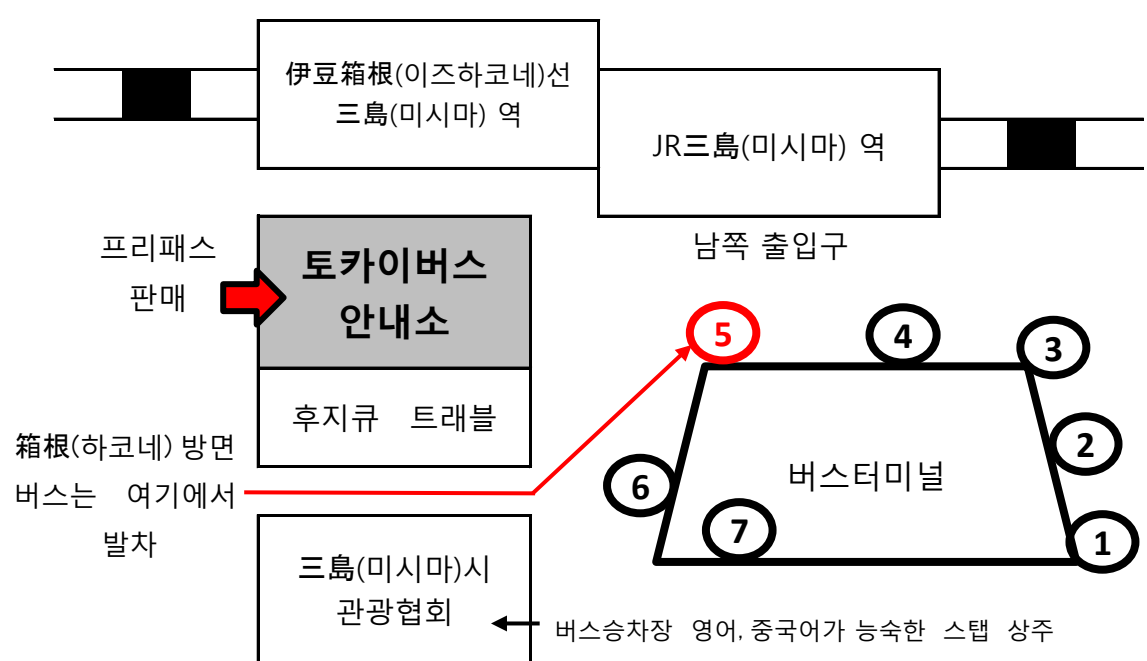
미시마루 프리패스(みしまるきっぷ/미시마루킵푸)

현지의 버스를 어떻게 이용하면 좋을지 잘 모를 경우, 「미시마루 프리패스」라면 안심입니다.

이 프리패스는 특별할인 가격으로 어른은 900 엔, 어린이는 450 엔입니다.

三島(미시마) 주변의 도중 버스정류장에서는 자유롭게 승·하차하실 수 있습니다. 프리패스의 유효기한은 당일 한정입니다.

유의점: 이 프리패스는 「토카이 버스」에 한해 유효합니다. (타사의 노선에서는 사용하지 않습니다.)



미시마루 승차권을 소지하신 분께서는 근처에 있는 몇몇 관광시설이나 三島(미시마) 시내의 30점포 이상의 음식점에서 할인을 받으실 수 있습니다.

箱根(하코네)~三島(미시마) 간 구 토카이도 약도

- ① 구 토카이도 엔트런스
- ② 돌로 포장된 옛길
- ③ 호리 술병이 조각된 술꾼(雲助徳利 쿠모스케 토쿠리)의 무덤
- ④ 山中(야마나카) 성터
- ⑤ 宗閑寺(소칸지)
- ⑥ 미시마 오오즈리하시 (三島Skywalk)
- ⑦ 笹原(사사하라) 주변의 가파른 언덕
- ⑧ 宗福寺(소후쿠지)
- ⑨ 錦田一里塚(니시키다 이치리 즈카)
- ⑩ 三島大社(미시마 타이샤)
- ⑪ 三島(미시마) 역

대략적인 거리, 소요시간

- ①⇒④ 4.0km, 45분
- ④⇒⑦ 2.1km, 25분
- ⑦⇒⑧ 2.5km, 35분
- ⑧⇒⑩ 3.8km, 45분
- ⑩⇒⑪ 1.0km, 15분



각 장소안내

- ① 箱根峠(하코네토게) 버스정류장에서 걸어서 몇 분 안 걸려 「箱根旧街道(하코네큐카이도)」라고 적힌 엔트런스에 도착.
- ② 포석 길이 점점이 이어져 에도시대의 분위기를 지금도 전해주고 있습니다.
- ③ 久助(쿠스케)라고 하는 이름의 에도시대에 운반인 리더는 대단한 애주가로 그의 사망 후 세워진 묘석에는 토쿠리와 오초코(일본술의 호리병과 작은 술잔)이 조각되어 있습니다.
- ④ 16 세기에 이 지역을 지배하고 있었던 北條(호조) 일족은 그들의 본진이었던 小田原(오다와라) 성을 서쪽에서 쳐들어오는 침략자로부터 지키기 위해 여기에 山中(야마나카) 성을 건설하였습니다. 1590 년에 처음으로 일본을 통일한 豊臣(토요토미) 일족에 의해 성은 파괴되어 재건되지는 않았습디만, 해자와 요새는 지금도 양호한 상태로 보존되고 있습니다.
- ⑤ 500 년 이상의 역사를 가진 불교사원임에도 불구하고 뒷마당에는 카쿠레 키리시탄(숨은 그리스도교도)의 무덤이 몇몇 아 있습니다. 17 세기 초두부터 에도막부는 그리스도교의 신앙을 격렬하게 탄압하여 신자나 그들을 숨겨준 사람들까지 사형되었습니다. 희미하게 십자가가 조각된 묘석은 이 절이 당시에 많은 그리스도교신자를 몰래 지키고 있었던 역할을 지금도 우리에게 알려주고 있습니다.
- ⑥ 일본 최고의 후지산의, 일본 최장의 오오즈리하시에서.
- ⑦ 笹原(사사하라)를 지나면 민가가 나옵니다. 맑은 날에는 松雲寺(Shoun Ji)나 宗福寺(⑧ Sofuku Ji)의 뒷마당에서 후지산의 아름다운 모습을 볼 수 있습니다.
- ⑨ 에도시대 주요 가도에는 십 리(현재의 약 4 킬로)마다 도로표식이 놓여 있었습니다. 「塚 츈카」는 작은 산(둔덕)으로 거기에 도로표식이 되는 큰 돌이 놓이거나 나무가 심어지거나 하여 멀리서도 거기가 십 리 둔덕(이정표)인 것을 알 수 있도록 고안되었습니다. 錦田一里塚(니시키다 이치리 즈카)는 지금도 국도 1호선의 양측에 거대한 느티나무가 남아있습니다.
- ⑩ 三島大社(미시마 타이샤)는 일본에서 가장 오래되고 가장 큰 신사의 하나입니다. 상세한 것은 아래의 三島(미시마)시 관광협회 HP 참조.



토카이 버스(노선버스)를 타는 방법

외국인 여행자로서는 일본의 노선버스 승차는 쉽지 않은 일입니다만 트라이해볼 가치가 있습니다. 그 고장 주민과 같은 차 안에 있으면서 조금이라도 대화를 주고받을 수 있다면 귀하의 여행이 한층 재미있지 않을까요...



- ① 버스 승차, 하차는 모두 앞쪽 문입니다.
- ② 시발 버스정류장에서의 승차나 프리패스를 소지한 경우라도 운전석 옆에 있는 발권기로부터 숫자가 적힌 정리권을 뽑아 주십시오.
- ③ 토카이 버스는 정액 운임이 아닙니다. 전면 유리 위쪽에 있는 디스플레이에서 확인해 주십시오.
- ④ 환전기는 고액지폐를 환전하실 수 없습니다. 미리 잔돈을 준비해주시기 바랍니다.
- ⑤ 내리실 버스정류장의 안내가 나오면 가까이에 있는 버튼을 눌러 다음 버스정류장에서 내리신다는 것을 운전기사에게 알려주십시오.
- ⑥ 숫자가 적힌 정리권과 함께 투명한 요금 상자에 넣어주시기 바랍니다. 적용구간 내를 이용하실 수 있는 프리패스를 소지하신 분께서는 하차하실 때 프리패스를 운전기사에게 보여 주십시오.