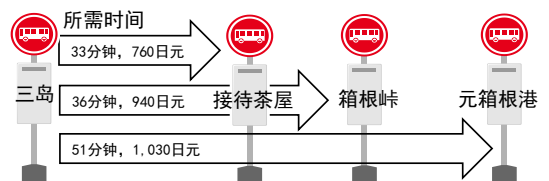


### 什么是“东海街道”

东海街道是江户时代（1603-1867）日本的主要五大街道之一，指的是从江户（现在的东京）到京都，日本东海地方的沿海的道路。历史上留下的这一名称，也被延用到现在「东海道新干线」，还有现在的「国道一号线」也有时候单纯的被叫为东海道。旧东海街道已经大部分被扩张和整修成为主要的高速公路，有几处郊游路线和当地居民通行的小路还悄然的遗留下来。其中从箱根到三岛的几个地方，还依然如故地保留着昔日风景，这在旧东海街道的东部也算得上是的历史色彩浓郁的一道风景。一般都认为箱根主要的入口在小田原，其实箱根到三岛的风景区也释放着独特的魅力。

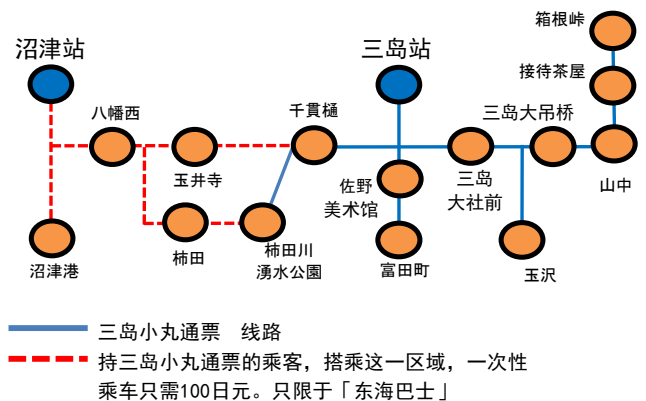
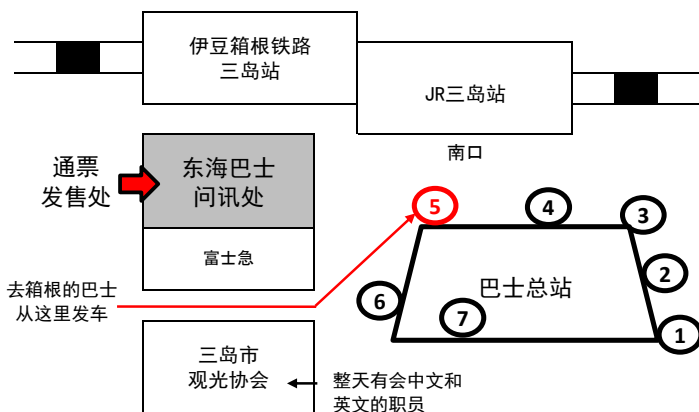
东海巴士就是沿着这条路线而运行的。约14千米的路线，要郊游的话，建议您先从三岛乘坐巴士到箱根，再从箱根徒步旅行到三岛，因为这个方向大多是下坡路，走起来比较轻松。从JR三岛站南口出来就是巴士总站（MBT）5号线上车，大概每小时有一次开往箱根的巴士（休息日有可能增加车次）。除了步行旧东海街道，还想在箱根的中心（芦之湖周边）游玩的话，请在终点站（“元箱根港” Moto-Hakone ko）下车。如果只是徒步旅行旧东海街道的话，就在“箱根峠”（Hakone-Touge）或“接待茶屋”（Settai-Chaya）下车。



### “三岛小丸通票”（みしまるきっぷ）

如果您担心不熟悉当地的巴士，那么“三岛小丸通票”可以让您放心。通票的价格非常实惠，成人票价900日元，儿童票价450日元，在三岛周边的公交车停靠站可随意上下车。通票的有效期限发行日当天。

**留观点：通票只用于「东海巴士」（其他巴士线路不可使用）**



持三岛小丸通票，可以享受附近多处观光设施，以及三岛市内30多家餐饮店的优惠。

## 箱根→三岛，旧东海街道的郊游图

- ① 旧东海街道入口
- ② 石板路
- ③ 雕刻了酒壶「雲助德利」的墓碑
- ④ 山中城跡
- ⑤ 宗閑寺
- ⑥ 三岛大吊桥
- ⑦ 笹原周边的斜坡路
- ⑧ 宗福寺
- ⑨ 錦田一里塚
- ⑩ 三岛大社
- ⑪ 三岛站

### 大概距离，所需时间

- ①⇒④ 4.0km，45分钟
- ④⇒⑦ 2.1km，25分钟
- ⑦⇒⑧ 2.5km，35分钟
- ⑧⇒⑩ 3.8km，45分钟
- ⑩⇒⑪ 1.0km，15分钟




## 观光地点的介绍

- ① 从「箱根峠」巴士站下车，走几分钟，就能看到【箱根旧街道】的入口处。
- ② 走在古老的石板路上，能感受到以往江户时代的历史气息。
- ③ 江户时代，有一个叫久助的人，是这条街道上受人敬仰的搬运工头领，因为生前嗜好喝酒，所以在他死后，人们为了纪念他，在他的墓碑上刻上了酒壶和酒杯。
- ④ 16世纪，支配这里的北条氏在山中指挥建筑此城，是小田原城的支城，也是小田原西方防御侵略的重要据点。1590年，最初统一日本的丰臣一族袭击山中城，此城被攻下后，未再修建，至今已被废弃，但是以往的护城河址和要塞还完好的保存下来。
- ⑤ 这是有着500年以上历史的佛教寺院，可是意想不到的，在后院里却隐藏着几个天主教徒的墓碑，那时因为17世纪初，日本的江户幕府强烈打击和镇压基督教，不光是教徒，以至为他们藏身的人也会被判为死罪。这个寺院当时却秘密保护了几个教徒，在教徒的墓碑上还刻有不太醒目的十字架。
- ⑥ 从日本最长的大吊桥上，来欣赏日本最高的富士山。
- ⑦ 走过了「笹原」、就能看到民家。晴天时，在松雲寺（Shoun Ji）和宗福寺（Sofuku Ji）的庭院里，还能看到富士山的动人身姿。
- ⑨ 江户时代，主要街道上每隔一里（约为现在的4千米）就会设置一个路标。「塚」指的是在土堆上放上大石头或植树，为了让人们从远处就能看「一里塚」的位置。「锦田」的一里塚就位于1号线国道的两侧，现在巨大的榉树还依然伫立在那里。
- ⑩ 三岛大社是日本最大，最古老的神社之一。具体请在三岛市观光协会的官网上查询。



## 东海巴士（公交车）的乘车方法

作为外国游客，虽然乘坐日本的公交车有很多困难，但是值得尝试。与当地居民同乘一辆巴士，即使有一点语言上的交流，也会为您的旅行增添格外的意义…



- ① 上车和下车均使用巴士的前门。
- ② 在始发站乘车、或使用通票时，也请从司机座椅旁的号码机拿印有数字的号码券。
- ③ 东海巴士的乘车费不是固定的金额。请通过前方的显示屏核对乘车费。
- ④ 兑换机无法接受高额纸币。建议您事先备好零钱。
- ⑤ 听到您需要下车的公交车停靠站名称后，请按附近的按钮，通知司机在下一站停车。
- ⑥ 请将印有数字的号码券与乘车费一道放入透明的收费盒。如果您购买了适用区间的通票，下车时请向司机出示。